

« MAI À VÉLO »

RELEVEZ LE CHALLENGE EN PAYS BIGOUDEN SUD



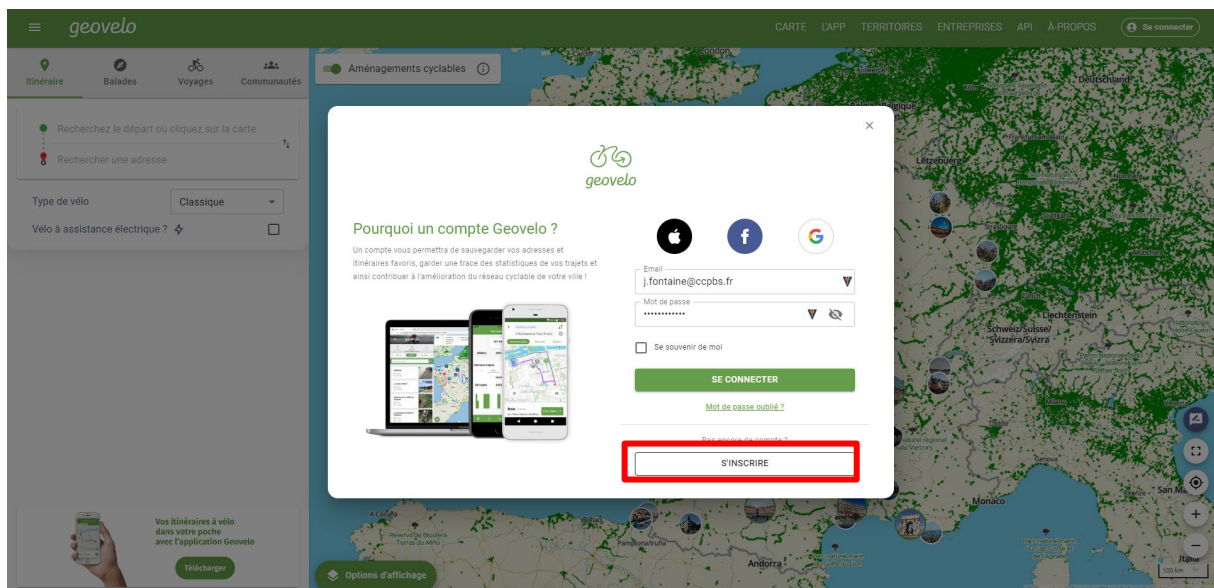
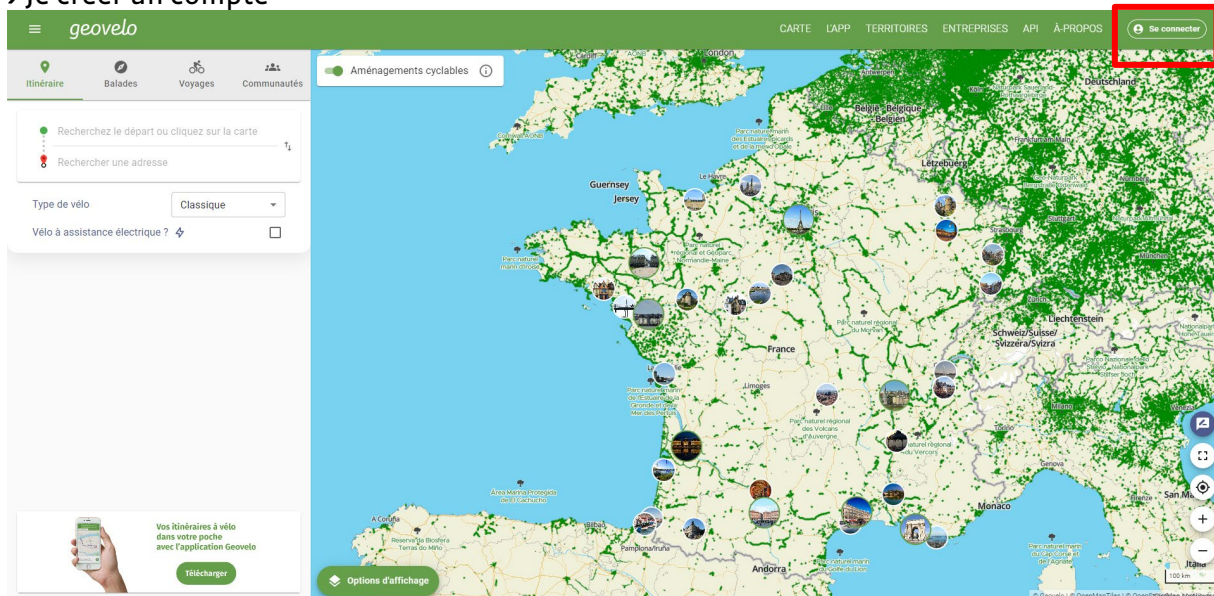
Fiche pratique - participation au challenge

Si je n'ai pas de compte géovélo

> Je me connecte à Géovélo :

<https://geovelo.fr/fr/route?bike-type=own&c=1.500550%2C47.008249&e-bike=false&z=5.42>

> Je créer un compte



Lorsque j'ai créé mon compte ou que j'ai déjà un compte géovélo

> Je reçois le lien pour participer au challenge :

- Le challenge « Pays Bigouden Sud » :

- o Je m'inscris via géovélo :

- <https://www.geovelo.fr/communities/invites/BKOLGVU> ;

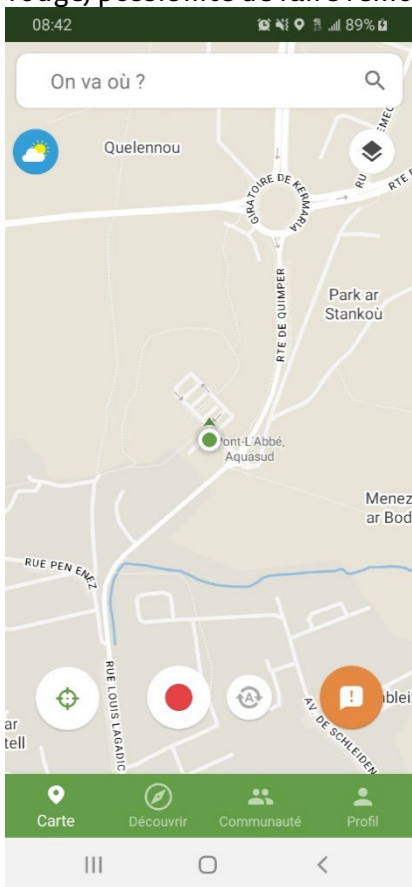
- o Je remplis le formulaire de la CCPBS pour l'animation et le bilan du challenge :

- <https://framaforms.org/mai-a-velo-2023-pays-bigouden-sud-1678704008> ;

- Le challenge « **nom du challenge choisis par l'entreprise** » : **lien à insérer par l'employeur** ;

> Je télécharge l'application Géovélo sur mon smartphone. Je me connecte via les identifications et mot de passe que j'ai choisis en créant mon compte.

> Je comptabilise mes trajets via l'application : lancement de l'enregistrement du trajet via le bouton rouge, possibilité de faire remonter des incidents via le bouton orange.



> Je comptabilise mes trajets via une autre application (strava, garmin...): je télécharge mes tracés gpx issue de ces applications sur géovélo :

geovelo

Itinéraires Balades et voyages Offres Pro Notre mission Mon profil

Statistiques

Favoris

Communautés

Informations personnelles

Paramètres

Se déconnecter

Mois > < March 2023 >

0 Trajets

0 m Distance parcourue

0 min Temps roulé

0 m Dénivelé positif

0 km/h Vitesse moyenne

Aucun trajet n'a été enregistré sur cette période. Connectez-vous sur notre application et laissez-vous guider par un trajet!

Importer un GPX

Télécharger dans l'App Store

Disponible sur Google Play

> Interface de l'application
Retrouvez les communautés auxquelles vous appartenez via l'onglet « communauté »



Retrouvez vos kilomètres parcourus dans l'onglet « profil »



Vous pouvez régler vos paramètres via l'icône paramètre sur l'onglet « profil »



Réglez vos paramètres

